



IdrottOnline®

Uppdaterad: 2013-12-03

Lathund

Formulär

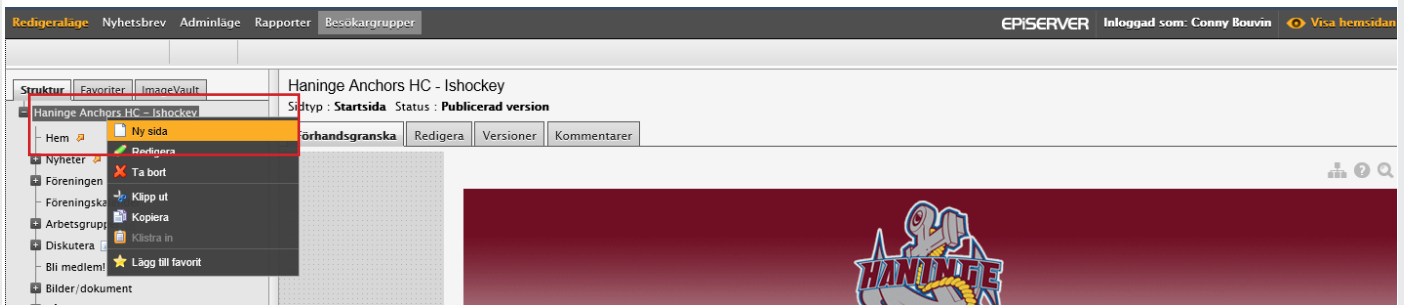
Formulär

Vill ni samla in svar eller anmälningar till ett sammanträffande eller av annan anledning skapa en formulärsida som era besökare kan besvara görs detta genom att skapa en sidtyp Formulär.

Tillgång till redigerarläge behövs.

Skapa formulär

MARKERA DEN SIDAN I STRUKTUREN DÄR FORMULÄRET SKA FINNAS. HÖGERKLICKA PÅ MUSEN OCH VÄLJ NY SIDA.



KLICKA PÅ SKAPA FRAMFÖR FORMULÄR.

Skapa ny sida

Välj typ av sida att skapa från listan.

	Namn	Beskrivning
<input type="button" value="Skapa"/>	Arbetsrum	En egen minisajt på hemsidan som kan användas för en grupp, avdelning eller en sida för ett arrangemang
<input type="button" value="Skapa"/>	Arbetsrumslista	Sida som listar alla skapade arbetsrum
<input type="button" value="Skapa"/>	Arrangemangslista	Visar arrangemang (utbildningar) från utbildningsmodulen
<input type="button" value="Skapa"/>	Boxsida	En webbsida där man kan lägga till valfritt innehåll
<input type="button" value="Skapa"/>	FAQ	En sida som listar frågor
<input type="button" value="Skapa"/>	Formulär	Sidtyp för att skapa egna formulär

Första gången när formuläret skapas ska ni bygga upp formuläret från start. Ni bestämmer vad formuläret ska innehålla samt vilka val som ska kunna göras.

NAMNGE FORMULÄRET. Det är detta namn som besökarna ser när de går in på sidan. **SKRIV EN INLEDANDE TEXT.**

Struktur Favoriter ImageVault

Haninge Anchors HC – Ishockey

- Hem
- + Nyheter
- + Föreningen
- Föreningskalender
- + Arbetsgrupper
- + Diskutera
- Bli medlem!
- + Bilder/dokument
- + Våra lag
- Biljetter
- + Anchors i media
- + Kontakta oss
- Webshop
- + Föreningsinfo (endast för medlem)

Skapar ny sida
Sidtyp : **Formulär** Status :

Redigera

Spara Spara och visa Spara och publicera Avbryt

Innehåll Schemaläggning Inställningar Genväg Kategorier

Namn Anmälan till sportlovsläger

Inledande text

Fyll i formuläret nedan om du är anmäld till sportlovslägret om 2 veckor. |

KLICKA PÅ ...

Element: p

Formulär

KLICKA PÅ SKAPA.

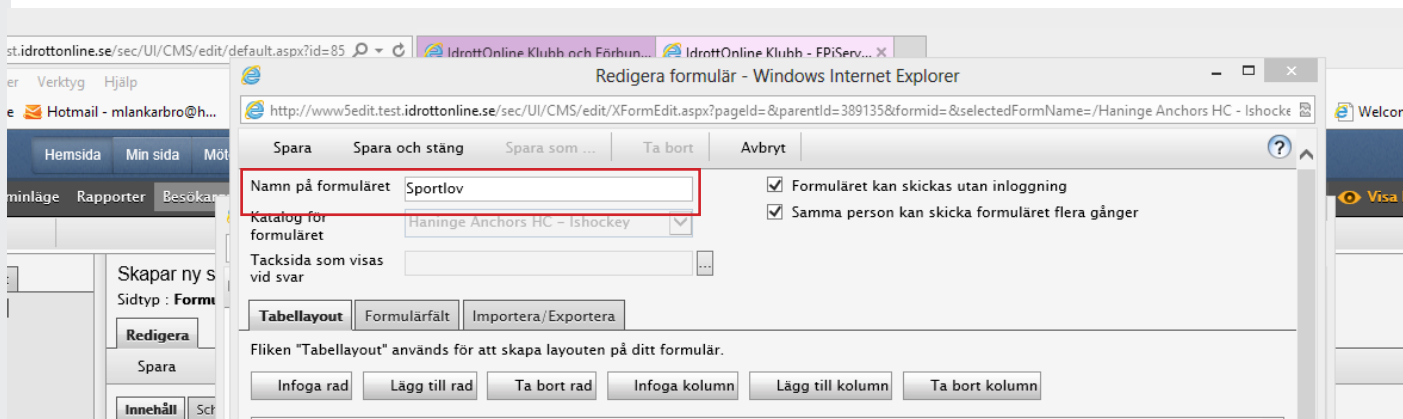
Katalog: Svenska Rugbyförbund Visa mina formulär:

+ Skapa

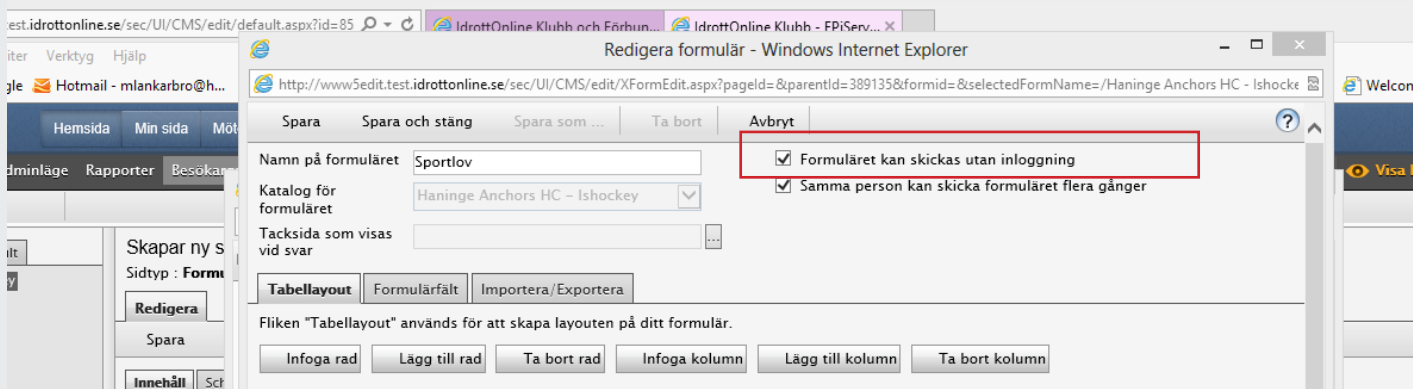
Formulärnamn	Katalog	Används på sidor	Skapat	Skapat av	Ändrat	Ändrat av	Ändra	Ta bort	Välj
--------------	---------	------------------	--------	-----------	--------	-----------	-------	---------	------

NU SKA DU SKAPA TABELLAYOUTEN

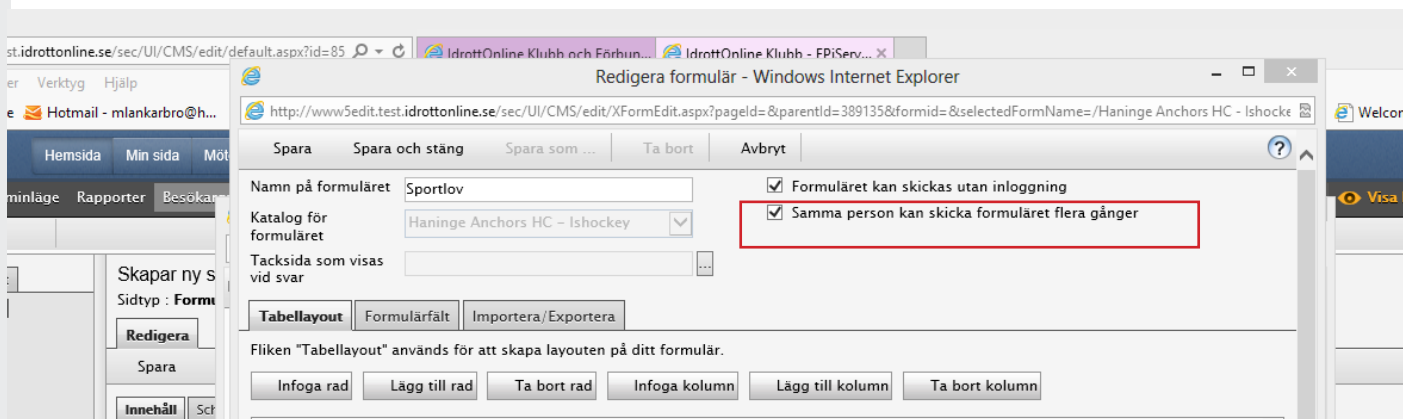
NAMN PÅ FORMULÄRET. (SYNS ENDAST I STRUKTUREN OCH EJ UTÅT.)



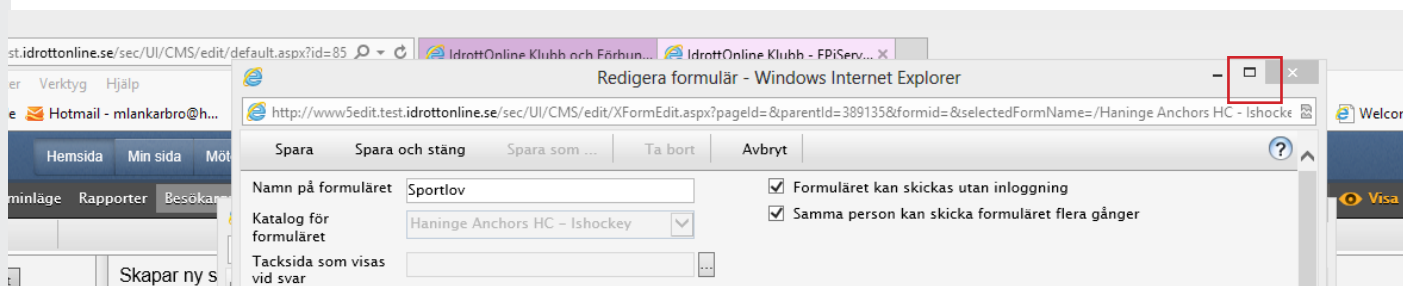
KLICKA I OM FORMULÄRET SKA KUNNA SKICKAS UTAN ATT PERSONEN SOM SVARA ÄR INLOGGAD PÅ SIDAN.



KLICKA I OM PERSONEN SKA KUNNA SKICKA FORMULÄRET FLERA GÅNGER.



FÖRSTORA FÖNSTRET KLICKA PÅ RUTAN TILL HÖGER.



SKAPA YTAN DÄR KNAPPARNA FÖR VAL SKA INFOGAS. KLICKA PÅ INFOGA RAD.

Namn på formuläret

Katalog för formuläret Haninge Anchors HC – Ishockey

Tacksida som visas vid svar

Formuläret kan skickas utan inloggning
 Samma person kan skicka formuläret flera gånger

Tabelllayout | **Formulärfält** | Importera/Exportera

Fliken "Tabelllayout" används för att skapa layouten på ditt formulär.

Infoga rad | Lägg till rad | Ta bort rad | Infoga kolumn | Lägg till kolumn | Ta bort kolumn

Egenskaper

RADER LÄGGS TILL EFTER VARANDRA. I DESSA RADER SKA DU NU LÄGGA TILL KNAPPAR ELLER TEXTFÄLT.

MARKERA EN ÖVERSTA RADEN. KLICKA PÅ FORMULÄRFÄLT.

Tacksida som visas vid svar

Tabelllayout | **Formulärfält** | Importera/Exportera

Dra en fält till **en cell i tabellen** eller markera en cell och klicka på en fälttyp.

Textfält | Textruta | Flervalslista | Alternativknapp | Kryssruta | Knapp | Aa Ledtext | Horisontell linje

Egenskaper

Variationerna är oändliga. se hur vi utformar formuläret i exemplet nedan och testa dig sedan fram vad du tycker ser bäst ut och passar er bäst.

KLICKA PÅ TEXTFÄLT. FYLL I EGENSKAPERNA FÖR FÄLTET.

vid svar

Tabelllayout | **Formulärfält** | Importera/Exportera

Dra en fält till en cell i tabellen eller markera en cell och klicka på en fälttyp.

Textfält | Textruta | Flervalslista | Alternativknapp | Kryssruta | Knapp | Aa Ledtext | Horisontell linje

Fornamn <input type="text"/>

Egenskaper för textfält

Namn

Ledtext

Skärmtips

Bredd (antal tecken)

Värde måste anges

CSS-klass

Validera som

Spara | Ta bort | Avbryt

INGA Å, Ä, Ö FÅR ANVÄNDAS I NAMNFÄLTET! BÅDE NAMN OCH LEDTEXT MÅSTE FYLLAS I.

SPARA.

FORTSÄTT ATT LÄGGA TILL ÖNSKADE KNAPPAR OCH FÄLT TILLS ALLA VAL ÄR INLAGDA.

Tabellayout **Formulärfält** Importera/Exportera

Dra en fält till en cell i tabellen eller markera en cell och klicka på en fälttyp.

☐ Textfält ☐ Textruta ☐ Flervalslista ☐ Alternativknapp ☐ Krysruta ☐ Knapp ☐ Ledtext ☐ Horisontell linje

Förnamn

Efternamn

Antal personer

Hämtas vid klubbhuset

Ja
 Nej

Matalergi

äpple
 Gluten
 Laktos
 Ägg

Egenskaper

SKAPA TILL SIST EN SKICKA KNAPP SÅ ATT DE SOM ANMÄLER SIG KAN SKICKA FORMULÄRET.

KLICKA PÅ KNAPP.

Tabellayout **Formulärfält** Importera/Exportera

Dra en fält till en cell i tabellen eller markera en cell och klicka på en fälttyp.

☐ Textfält ☐ Textruta ☐ Flervalslista ☐ Alternativknapp ☐ Krysruta ☐ Knapp ☐ Ledtext ☐ Horisontell linje

Förnamn

Efternamn

Antal personer

Hämtas vid klubbhuset

Ja
 Nej

Matalergi

äpple
 Gluten
 Laktos
 Ägg

Egenskaper

TILL HÖGER VID EGENSKAP FÖR KNAPP STÄLLER DU IN VART SVAREN SKA SPARAS.

Egenskaper för knapp

Knapptext

Skärmtips

CSS-klass

Resultat vid svar

- Spara i databas
- Sänd e-post
- Sänd e-post och spara i databas
- Sänd till angiven URL

Spara i databas betyder spara under fliken formulärfält. ett tips är att välja sänd e-post och spara i databas och spara i databas. Då får du meddelande om när svar kommit in samt att det sparas i idrottonline och går att söka upp.

Egenskaper för knapp

Knapptext: Skicka

Skärmtips:

CSS-klass:

Resultat vid svar: Sänd e-post och spara i databas

Skicka e-post till den här adressen: malin.lankarbro@rf.se

Avsändare för e-post: malin.lankarbro@rf.se

Ämne för e-post: Formulärsvar

Spara Ta bort Avbryt

KLICKA PÅ SPARA. SPARA OCH STÄNG HÖGST UPP PÅ SIDAN.

SKROLLA NER OCH KLICKA PÅ ANVÄND.

Välj formulär - Windows Internet Explorer

http://www5edit.test.idrottonline.se/sec/UI/CMS/edit/XFormSelect.aspx?form=ec30a8fd-a609-4f2a-b254-341d6f107c75&pagelId=&parentId=389135

Katalog: Haninge Anchors HC - Ishockey Visa mina formulär:

Skapa

Formulärnamn	Katalog	Används på sidor	Skapat	Skapat av	Ändrat	Ändrat av	Ändra	Ta bort	Välj
Anmälan hockeyskolan	Haninge Anchors HC - Ishockey	Anmälan Hockeyskolan (vinter)[851972]	2013-09-02 21:28:36	IID00000346	2013-09-05 08:17:49	IID00000346	<input type="checkbox"/>	<input type="checkbox"/>	<input type="checkbox"/>
Cupen	Haninge Anchors HC - Ishockey		2013-11-20 10:18:52	IID00000048	2013-11-20 10:18:52	IID00000048	<input type="checkbox"/>	<input type="checkbox"/>	<input type="checkbox"/>
Sportlovs cupen	Haninge Anchors HC - Ishockey	Sportlovs cupen [855902]	2013-11-20 09:51:39	IID00000048	2013-11-20 09:54:32	IID00000048	<input type="checkbox"/>	<input type="checkbox"/>	<input type="checkbox"/>

Antal träffar: 3

Element: Formulär

Använd Inget formulär Avbryt

**SPA-
RA
OCH
PUB-
LIC-
ERA!**

FORMULÄRDATA

När någon svarat så syns detta här. om du valt att svaret ska sparas i databasen.

KLICKA PÅ FORMULÄRET I STRUKTUREN. KLICKA PÅ FORMULÄRDATA.

The screenshot shows a web interface with a sidebar on the left and a main content area on the right. The sidebar contains a tree view of the site structure, with 'Cupen' highlighted. The main content area shows the 'Formulärdata' tab for the 'Cupen' form. The form is titled 'Cupen' and has a status of 'Publicerad version'. The 'Formulärdata' tab is selected, and the form is displayed with the following fields:

- Välj formulär: Cupen
- Från datum: 2013-11-20 10:30
- Till datum: 2013-12-31 10:30
- Visa data för alla sidor
- Antal träffar per sida: 50
- Sök
- 0 träff(ar)

DET FÄRDIGA FORMULÄRET I VISALÄGE:

The screenshot shows the 'Cupen' form in a visual layout. The form is titled 'Cupen' and has a status of 'Publicerad version'. The form is displayed with the following fields:

- Förmamn:
- Efternamn:
- Antal personer:
- Hämtas vid klubbhuset: Ja Nej
- Matallergi: äpple Gluten Laktos Ägg
- Skicka