

# Seniors Nation Cup 2012 Rozemaai

## The missing link

# Team placements

1	GERMANY
2	SWEDEN
3	ITALY
4	CZECH REPUBLIC
5	BELGIUM I
6	AUSTRIA
7	NETHERLANDS
8	BELGIUM II
9	SWITZERLAND
10	FINLAND
11	BELGIUM III





# Seniors Nation Cup 2012

Updated: 2012-07-21 21:45

## Result

[GROUP A](#) | [GROUP B](#) | [INDIVIDUALS](#) | [Penalties](#) | [Straight list](#) | [Lane statistics](#) | [Team statistics](#) | [Most aces in a row](#)

### GROUP A



Rank	Team	R1	R2	R3	R4	R5	R6	R7	R8	R9	R10	R11	R12	Total	Average
1	<b>GERMANY</b>	91	91	85	83	93	90	87	91	96	85	89	90	1071	22,3
2	<b>CZECH REPUBLIC</b>	91	99	99	86	88	94	87	86	103	98	93	97	1121	23,4
3	<b>BELGIUM I</b>	102	94	96	97	90	95	90	91	91	93	98	91	1128	23,5
4	<b>AUSTRIA</b>	94	91	102	95	96	92	88	99	95	101	92	99	1144	23,8
5	<b>FINLAND</b>	106	108	99	99	107	101	105	97	96	98			1016 720	25,4
6	<b>SWITZERLAND</b>	118	106	109	102	98	99	92	89	92	102			1007 720	25,2

1	GERMANY	R1	R2	R3	R4	R5	R6	R7	R8	R9	R10	R11	R12	Total	Average
	<b>Udo Rathje</b>	23	22	22	20	22	22	20	23	24	21	21	25	265	22,1
	<b>Karl-Heinz Gerwert</b>	24	26	20	20	23	22	20	27	25	19	23	22	271	22,6
	<b>Gaby Rahmlow</b>	22	21	19	24	23	23	27	22	24	20	22	22	269	22,4
	<b>Markus Janssen</b>	22	22	24	19	25	23	20	19	23	25	23	21	266	22,2

2	CZECH REPUBLIC	R1	R2	R3	R4	R5	R6	R7	R8	R9	R10	R11	R12	Total	Average
	<b>Ladislav Svihel</b>	24	22	23	20	20	25	20	21	25	25	22	23	270	22,5
	<b>Jan Metys</b>	24	28	23	22	23	22	22	23	28	28	24	24	291	24,3
	<b>Dagmar Hirschmannova</b>	20	27	29	23	23	27	24	22	24	24	24	31	298	24,8
	<b>Jaroslav Rehak</b>	23	22	24	21	22	20	21	20	26	21	23	19	262	21,8


3	BELGIUM I	R1	R2	R3	R4	R5	R6	R7	R8	R9	R10	R11	R12	Total	Average
	<b>Jean Pierre Jacob</b>	27	25	24	20	20	23	24	23	25	25	24	23	283	23,6
	<b>Thierry Cappe</b>	22	20	20	24	25	24	20	24	23	22	22	22	268	22,3
	<b>Greta Janssens</b>	29	23	21	23	23	23	23	22	22	23	27	25	284	23,7
	<b>Jacques Libert</b>	24	26	31	30	22	25	23	22	21	23	25	21	293	24,4

102 94 96 97 90 95 90 91 91 93 98 91 1128 23,5


4 AUSTRIA	R1	R2	R3	R4	R5	R6	R7	R8	R9	R10	R11	R12	Total	Average
<b>Johan Gnadenberger</b>	22	21	25	21	26	20	23	24	21	23	21	20	267	22,3
<b>Franz Berger</b>	21	23	27	24	24	23	22	27	25	23	24	25	288	24,0
<b>Regine Heschl</b>	28	26	25	23	22	28	22	26	25	25	26	29	305	25,4
<b>Gerald Friesacher</b>	23	21	25	27	24	21	21	22	24	30	21	25	284	23,7
	94	91	102	95	96	92	88	99	95	101	92	99	1144	23,8
5  FINLAND	R1	R2	R3	R4	R5	R6	R7	R8	R9	R10	R11	R12	Total	Average
<b>Ari Ahrenberg</b>	29	29	27	22	26	29	25	24	26	25			262	26,2
<b>Seija Björk</b>	29	28	27	24	28	25	28	24	21	23			257	25,7
<b>Arto Borg</b>	23	30	24	32	31	23	29	28	28	27			275	27,5
<b>Markku Sillman</b>	25	21	21	21	22	24	23	21	21	23			222	22,2
	106	108	99	99	107	101	105	97	96	98			1016	25,4
6  SWITZERLAND	R1	R2	R3	R4	R5	R6	R7	R8	R9	R10	R11	R12	Total	Average
<b>René Schäppi</b>	28	23	26	23	23	25	21	21	20	23			233	23,3
<b>Lucia Schibli</b>	36	34	28	25	26	27	25	25	25	35			286	28,6
<b>Eduard Schibli</b>	25	25	29	28	26	24	27	21	22	22			249	24,9
<b>Vögli Paul</b>	29	24	26	26	23	23	19	22	25	22			239	23,9
	118	106	109	102	98	99	92	89	92	102			1007	25,2

[GROUP A](#) | [GROUP B](#) | [INDIVIDUALS](#) | [Penalties](#) | [Straight list](#) | [Lane statistics](#) | [Team statistics](#) | [Most aces in a row](#)

### GROUP B

Rank	Team	R1	R2	R3	R4	R5	R6	R7	R8	R9	R10	R11	R12	Total	Average	Points
1	<b>SWEDEN</b>	88	94	93	87	89	91	86	89	94	91	95	90	1087	22,6	0
2	<b>ITALY</b>	108	95	99	90	97	97	90	96	92	109	94	89	1156	24,1	0
3	<b>NETHERLANDS</b>	97	98	103	102	97	100	95	98	99	99	100	96	1184	24,7	0
4	<b> BELGIUM III</b>	117	135	130	115	114	126	127	124	127	108			1223	30,6	0
														720		
5	<b>BELGIUM II</b>	114	115	120	104	114	107	111	117	113	108	108	117	1348	28,1	0

1 SWEDEN	R1	R2	R3	R4	R5	R6	R7	R8	R9	R10	R11	R12	Total	Average
<b>Morgan Munter</b>	22	23	24	23	22	23	21	24	26	23	25	22	278	23,2
<b>Bernice Thors</b>	23	22	21	23	23	25	23	22	22	24	26	26	280	23,3
<b>Peter Nordin</b>	23	23	25	21	20	23	21	21	20	23	21	20	261	21,8
<b>Martin Lundell</b>	20	26	23	20	24	20	21	22	26	21	23	22	268	22,3
	88	94	93	87	89	91	86	89	94	91	95	90	1087	22,6
<b>Points</b>										-	-	-	-	0
2 ITALY	R1	R2	R3	R4	R5	R6	R7	R8	R9	R10	R11	R12	Total	Average
<b>Antonella Flamini</b>	24	25	22	23	23	26	23	21	22	32	24	22	287	23,9
<b>Daniele Rabbi</b>	33	25	32	27	31	22	24	29	28	26	25	26	328	27,3
<b>Dieter Kaufmann</b>	22	22	22	20	22	24	21	24	20	29	24	20	270	22,5
<b>Francesco Leuci</b>	29	23	23	20	21	25	22	22	22	22	21	21	271	22,6

		108	95	99	90	97	97	90	96	92	109	94	89	1156	24,1
	Points										-	-	-	-	0
3	NETHERLANDS	R1	R2	R3	R4	R5	R6	R7	R8	R9	R10	R11	R12	Total	Average
	Wilbert Van Helmond	24	22	26	28	25	27	23	22	21	27	25	23	293	24,4
	Annie Jasper	27	31	26	26	30	25	28	27	30	22	24	25	321	26,8
	Roel Groenhuisen	25	23	24	20	20	25	23	21	25	26	27	24	283	23,6
	Martin Mulder	21	22	27	28	22	23	21	28	23	24	24	24	287	23,9
	Points	97	98	103	102	97	100	95	98	99	99	100	96	1184	24,7
	Points										-	-	-	-	0
4	 BELGIUM III	R1	R2	R3	R4	R5	R6	R7	R8	R9	R10	R11	R12	Total	Average
	Philippe Mulenders	24	34	35	26	25	27	33	33	29	32			298	29,8
	Alain Borremans	41	35	28	30	32	34	30	32	31	27			320	32,0
	Maurice Quinten	27	33	38	31	28	32	31	27	29	27			303	30,3
	Viviane Blanchy	25	33	29	28	29	33	33	32	38	22			302	30,2
	Points	117	135	130	115	114	126	127	124	127	108			1223	30,6
	Points										-	-	-	-	0
5	BELGIUM II	R1	R2	R3	R4	R5	R6	R7	R8	R9	R10	R11	R12	Total	Average
	Regine Payen	27	32	30	30	27	27	33	35	31	29	35	33	369	30,8
	Jean Luc Nihoul	33	25	31	23	28	25	24	27	24	23	22	28	313	26,1
	Beatrice Jacob	26	30	34	28	30	28	27	29	34	31	27	33	357	29,8
	Erwin Hansen	28	28	25	23	29	27	27	26	24	25	24	23	309	25,8
	Points	114	115	120	104	114	107	111	117	113	108	108	117	1348	28,1
	Points										-	-	-	-	0

[GROUP A](#) | [GROUP B](#) | [INDIVIDUALS](#) | [Penalties](#) | [Straight list](#) | [Lane statistics](#) | [Team statistics](#) | [Most aces in a row](#)

#### INDIVIDUALS

Rank	Team	R1	R2	R3	R4	R5	R6	R7	R8	R9	R10	R11	R12	Total	Average	
1	INDIVIDUALS	185	178	176	171	177	170	164	169	191	165			1746	1260	24,9
1	INDIVIDUALS	R1	R2	R3	R4	R5	R6	R7	R8	R9	R10	R11	R12	Total	Average	
	Johann Pscherer	22	23	27	23	23	23	24	27	21	19			232	23,2	
	Petra Frank	24	25	27	25	28	23	19	22	24	23			240	24,0	
	Harry Grönlund	34	25	25	23	25	29	22	22	27	24			256	25,6	
	Sola Minna	26	31	26	26	30	26	28	25	36	33			287	28,7	
	Ilse Berger	29	25	27	26	26	26	23	29	32	24			267	26,7	
	Reinhard Schuster	20	23	19	22	23	21	21	22	24	20			215	21,5	
	Marcel Grunder	30	26	25	26	22	22	27	22	27	22			249	24,9	
	Points	185	178	176	171	177	170	164	169	191	165			1746	24,9	

[GROUP A](#) | [GROUP B](#) | [INDIVIDUALS](#) | [Penalties](#) | [Straight list](#) | [Lane statistics](#) | [Team statistics](#) | [Most aces in a row](#)

This tournament is administrated by [Bangolf Arena](#) version 1.0.2